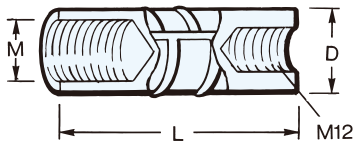


JL-SWパーツ

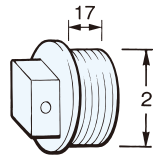
製品の特長・用途

SWインサート



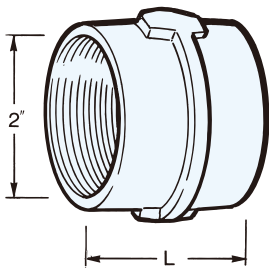
- H型推進ヒューム管用インサートです。
- 異形鉄筋の両端にねじ加工をしています。
- コンクリートの付着耐力がすぐれています。

SWプラグ



- SWソケット用プラグです。
- 樹脂製
- 締め付トルク:4.2kN-cm(42N-m)
- △ グリス・油等の塗布は禁止。

SWソケット (PAT.)

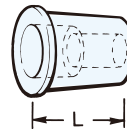


- グラウト注入用ソケットです。
- 一体成型品で外径リング状の突起により、止水、まわり止め、アンカー効果があります。
- RCセグメント、ボックスカルバート等にも適用できます。

SW治具 (受注生産)

- SWインサートを型枠に取り付けるための治具です。

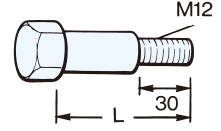
＜SWコッター＞
(鉄製)



＜SW鉄キャップ＞



＜SWボルト＞



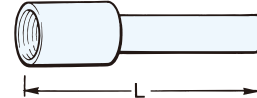
滑剤注入孔金物 (受注生産)

- 推進ヒューム管の先導管滑剤注入用ソケット(プラグ)です。

＜プラグ＞



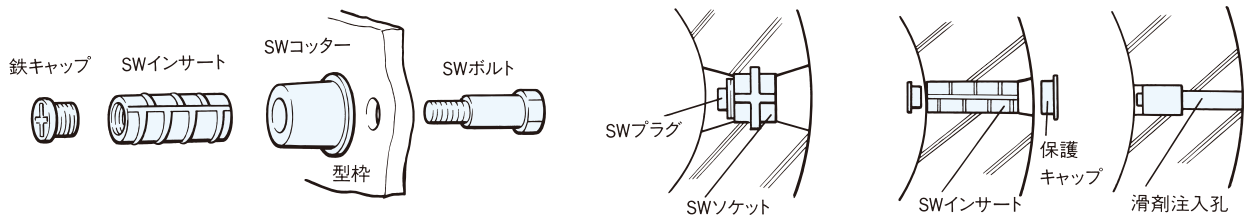
＜ソケット＞



【規格表】

ヒューム管呼径	SWインサート			SWソケット(L)	SWプラグ	SWコッター(L) (受注生産)	SWボルト(L) (受注生産)	SW鉄キャップ	保護キャップ	滑剤注入孔用金物(L) (受注生産)	ヒューム管呼径
	外径(D)	長さ(L)	ねじ(M)								
800				30		(5mm丸座金等で代用)	-			51	800
900						15	-			61	900
1000	22	70	M16			25	45	M16	L	71	1000
1100						30	50			76	1100
1200						40	60			86	1200
1350						30	50			93	1350
1500						45	65			108	1500
1650					2"	55	75			118	1650
1800				60		65	85		I	123	1800
2000	25	90	M18			80	100	M18	SWコッターの穴埋用もあります。No.31グレー	143	2000
2200						95	115			158	2200
2400						110	130			169	2400
2600						125	145			184	2600
2800						140	160			199	2800
3000						155	175			214	3000

取付け方法・使用例



Nice Communication Nice Tomorrow

ジャパンライフ株式会社

本社：東京都葛飾区新小岩 1-55-5 TEL.03-3655-2421
 事業所：仙台・新潟・北関東・東京・名古屋・大阪・広島・九州
<http://www.japanlife.co.jp/>

お問合せは

