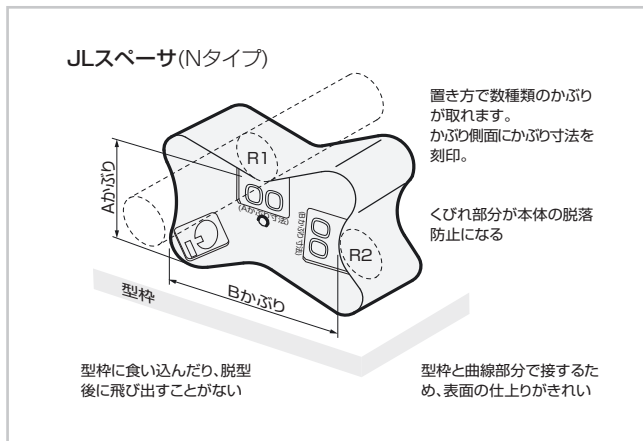


# JLスペーサNタイプ

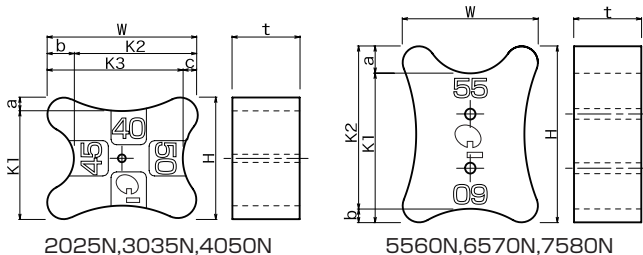
—— 高強度モルタル製スペーサの定番品にかぶり寸法刻印が付きました! ——

## ■ 特長

- 本体コンクリートと同質系なので、付着性が非常にすぐれている。
- 圧縮強度が70N/mm<sup>2</sup>以上と高く、プレストレストコンクリートに使用しても本体の断面欠損が生じにくい。
- 側面にかぶり寸法の刻印を施しています。  
かぶり寸法20mmから80mmを6タイプでカバー。
- 载荷重耐力が大きいので荷重で変形せず、かぶり寸法が正確に出せる。
- 高温や低温の気候下でも変形せず、コンクリートの表面割れをしない。
- 型枠に線で接しているので安定し、製品の表面はスペーサが突出せず、きれいな仕上がり。
- 高耐久かつコンパクトな形状で、持ち運びがラク。
- 厳重な品質管理により、安定した特性を保持。



## ■ 形状図 (刻印は品番により変わります。)



## 道路橋の塩害対策指針・同解説より 第5章施工5.3.3スペーサ (抜粋)

- (1) 配筋にあたっては、所要のかぶりを確保するため、適切な間隔にスペーサを配置しなければならない。
- (2) 型枠に接するスペーサは原則として、本体コンクリートと同等以上の品質を有するコンクリート製またはモルタル製を使用するものとする。



## ■ 規格表

品番	かぶり寸法(mm)			形状 (mm)						入数 (個)
	K1	K2	K3	a	b	c	W	H	t	
2025N	20	25	-	3	2	-	27	23	20	750
3035N	30	35	-	5	5	-	40	35	20	500
4050N	40	45	50	5	10	5	55	45	25	250
5560N	55	60	-	10	5	-	50	65	25	150
6570N	65	70	-	10	5	-	50	75	25	100
7580N	75	80	-	10	5	-	50	85	25	100
*8590N	85	90	-	10	5	-	50	95	25	100
9100N	90	100	-	10	5	-	50	105	25	50

※ご注文の際は入数単位でお願い致します。

規格・仕様は製品改良のため予告なく変更することがあります。




Nice Communication Nice Tomorrow

## ジャパンライフ株式会社

本社：東京都葛飾区新小岩1-55-5 Tel.03-3655-2421  
事業所：本社営業部・仙台・新潟・北関東・名古屋・大阪・広島・九州  
<http://www.japanlife.co.jp>

お問合せは

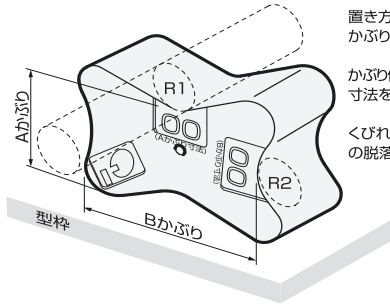
# JLスペーサバリエーション



▲鋼製スペーサによる塩害例  
やがてサビは主筋におよび、躯体を破壊する。

■一般用

JLスペーサ (Nタイプ)



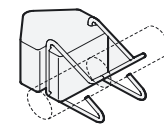
置き方で数種類のかぶりが取れます。  
かぶり側面にかぶり寸法を刻印。  
くびれ部分が本体の脱落防止になる

型枠に食い込んだり、脱型後に飛び出すことがない

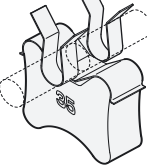
型枠と曲線部分で接するため、表面の仕上がりがきれい

■横壁・床版用

G(ゴジラ)型

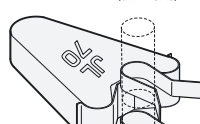


WT型

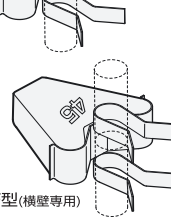


クリップによりフックで配筋に取り付けられます。クリップは純かぶり外に取り付けられています。

NS-R型(横壁専用)

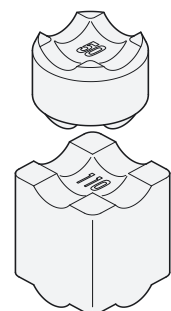


NS-F型(横壁専用)

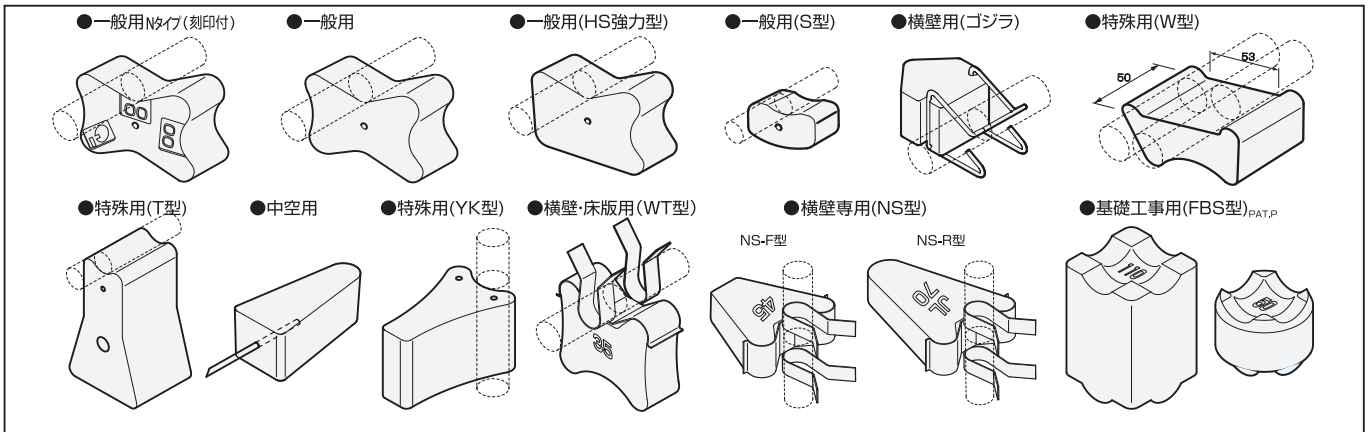


■基礎工事用

FBS型



スペーサを積み重ねて必要なかぶり厚さを確保します。



用途	種類	品番	かぶり(mm)	入数(個)	用途	種類	品番	かぶり(mm)	入数(個)	用途	種類	品番	かぶり(mm)	入数(個)
床版用	一般用	S15	15	1000	床版・横壁用	WT型 (クリップ付、鉄筋径指定)	120WT	120	50	基礎工事用	R型	70NSR	70	200
		2025N	20.25	750			130WT	130	50			110NSR	110	100
		3035N	30.35	500			140WT	140	50			25NSF	25	300
		4050N	40.45.50	250			150WT	150	50			30NSF	30	200
		5560N	55.60	150			190WT	190	50			35NSF	35	200
		6570N	65.70	100			*20R1K	20	1000			40NSF	40	200
		7580N	75.80	100			*30R1K	30	600			45NSF	45	200
		9100N	90.100	50			G3010	30	500			50NSF	50	200
	YK型	*YK-100	100	-		G3013	30	500	60NSF		60	200		
		T型	*T-110	110		40	G3016	30	450		70NSF	70	200	
			*T-120	120		40	G3019	30	350		80NSF	80	100	
		強力型	*HS335	30.35		350	G3510	35	450		90NSF	90	100	
			*HS450	40.50		150	G3513	35	450		100NSF	100	100	
		特殊型	*W350	35		100	G3516	35	400		110NSF	110	100	
床版・横壁用	WT型 (クリップ付、鉄筋径指定)	*H120	120	40	G3519	35	300	120NSF	120	100				
		30WT	30	200	G4010	40	400	130NSF	130	100				
		35WT	35	200	G4013	40	400	FBS-H40	40	45				
		40WT	40	200	G4016	40	400	FBS-H50	50	45				
		45WT	45	200	G4019	40	250	FBS-H60	60	45				
		50WT	50	200	G4510	45	350	FBS-H70	70	30				
		60WT	60	100	G4513	45	350	FBS-H80	80	30				
		70WT	70	100	G4516	45	350	FBS-H90	90	30				
		80WT	80	100	G4519	45	250	FBS-H110	110	15				
		90WT	90	100	G5010	50	350	FBS-H120	120	12				
		100WT	100	50	G5013	50	350							
		110WT	110	50	G5016	50	300							
					G5019	50	250							

●ご注文は入数単位でお願い致します。  
●北海道・沖縄・離島地域及びFBS型は運賃別途となります。また、左記地域以外で4箱以下のご注文の際は運賃別途となります。

\*印付きは準在庫品です、在庫確認をお願い致します。  
JL-201403.PDF