


GCキャップ・JLファイラー

GCキャップ

■製品の特長

- PCシングルストランド用保護キャップとして使用します。
- 発錆の心配がない樹脂製で、重要な定着部を保護します。
- PC建協発行の「PCグラウト施工マニュアル」に標準仕様として掲載されています。
- 施工効果に対して非常に安価です。
- 作業時間の短縮化がはかれます（緊張作業後ただちにグラウト）。
- グラウト使用の場合、補強リングと併用する事で、高圧注入に対し、確実な施工ができます。

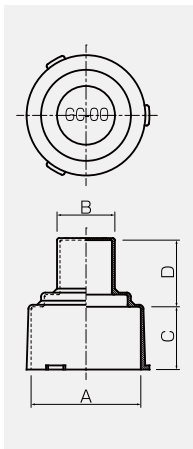


(単位:mm)

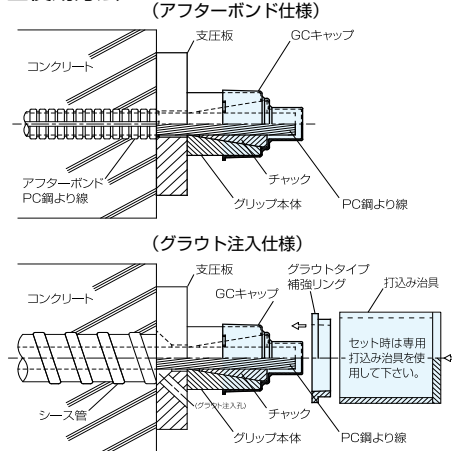
品番	該当グリップ外径(φ)	該当より線* 径(φ)	適応メーカ	規格				グラウトタイプ補強リング	打込み治具
				A(φ)	B(φ)	C	D		
GC-1	40	12.4 12.7		40	19	30	25	不要	—
GC-2A	45(A種)	15.2		45	21	30	25	不要	—
GC-2B	45(B種)	15.2		48	21	30	25	不要	—
GC-18	50	17.8	SD,SZ	50	29	35	30	R-18	GC-18, GC-19, GC-22, 兼用
GC-18-CCLJ	50.8	17.8	SK	50	29	35	30	R-18	
GC-19	55	19.3		55	29	35	30	R-19	
GC-22	65	21.8		65	32	40	35	R-22	GC-29用
GC-29-80	80	28.6	SD,SZ	82	40	40	40	R-29	
GC-29-CCLJ	82	28.6	SK	84	40	40	40	R-29	

* 適応鋼材メーカー略称 SD:住友電工、SZ:鈴木金属工業、SK:神鋼鋼線
△注意:セット時には専用打込み治具をご使用ください。

■形状図



■使用方法



JLファイラー

■製品の特長

- 二液製のGCキャップ用隙間充填剤です。
- 取り扱いやすい500gにパック化しました。
- 材質:2成分型エポキシ樹脂



■1袋当りの目安数

GCキャップ	数量/1袋
GC-18	20個
GC-18 CCLJ	20個
GC-19	20個
GC-22	15個
GC-29-80	10個
GC-29 CCLJ	10個

■硬化時間目安:20℃で24時間

■使用方法

①白・黒液製の充填剤が、中央で分離されています。白剤と黒剤の合計重量は500gとなっています。



②パックの白色(主剤)と黒色(硬化剤)の中央シール部周辺を表裏に持ち、斜め方向に引っ張りシールを剥がす。




③袋内の2液がコンクリート色になるまで手で揉みます。



④GCキャップ先端部の段位置まで充填材を注入。(GCキャップ28.6用で約50g)。



⑤充填剤を入れたGCキャップを定着部の奥まで打ち込みます。なお、可使用時間が短いので手早く作業を行ってください。



* 規格・仕様は製品改良のため予告なく変更することがあります。